

Ressources numériques

Réseau BIBLIO SLSJ offre une multitude de ressources numériques accessibles en tout temps. Parmi le vaste choix, les plus populaires sont celles-ci:



Rbdigital: plateforme de magazines les plus prisés au Québec. Un accès gratuit sans prêt ni retour, aussi longtemps que vous désirez les conserver sur votre appareil!



Protégez-vous: accédez à tous les fameux laboratoires et bancs d'essais de Protégez-vous.



ToutApprendre: vous avez envie d'apprendre le yoga, l'anglais, la programmation web ou la guitare? Cette plateforme offre plus de 730 cours et tutoriels vidéo, à votre rythme!



Grimoire : est un jeu de compréhension de lecture pour les enfants de 8 à 11 ans. Lire des récits québécois vous fera gagner l'or nécessaire pour nourrir vos monstres... qui ont toujours faim!

Reseaubiblioslsj.qc.ca

Carte ACCÈS BIBLIO

Tous les services numériques offerts par la bibliothèque requièrent une connexion avec votre carte Accès-BIBLIO.

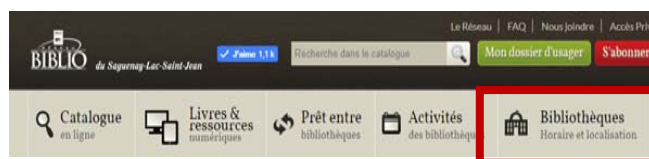
Demandez votre carte et votre NIP à votre bibliothèque publique affiliée à Réseau BIBLIO.



Politique de prêt des livres numériques:

- 4 prêts et 3 réservations
- 21 jours de prêt
- Aucun renouvellement

Pour joindre la bibliothèque publique de votre municipalité, consultez le site Internet reseaubiblioslsj.qc.ca à l'onglet Bibliothèques-Horaire et localisation.



Reseaubiblioslsj.qc.ca

Livres et Ressources numériques

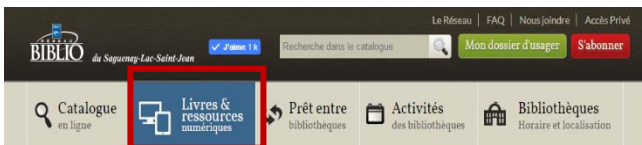


Reseaubiblioslsj.qc.ca

Livres numériques


À partir du site de reseaubiblioslsj.qc.ca

Cliquez sur *Livres et ressources numériques*



Entrez dans la section des livres numériques et naviguez sur la plateforme pretnumerique.ca.

Livres & ressources numériques



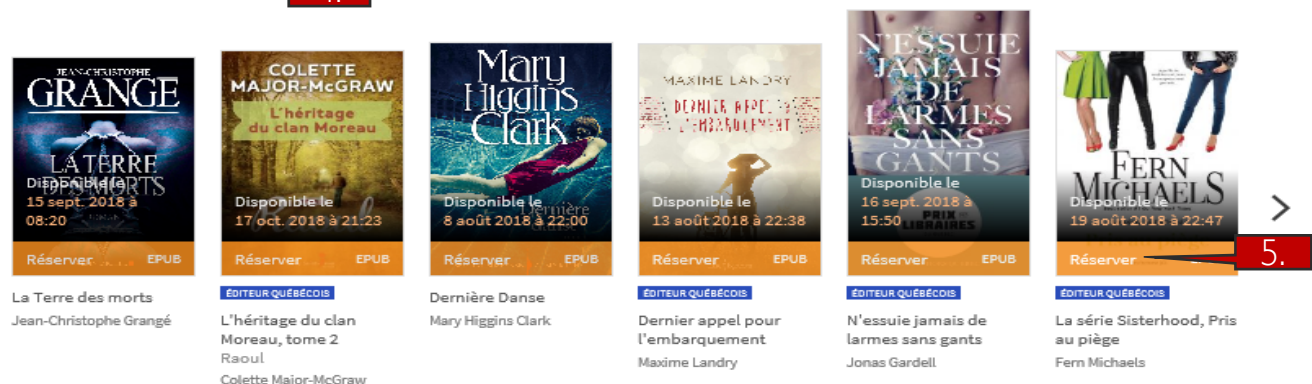
C'est votre première visite sur la plateforme?

Tout commence par la création de votre compte Adobe. Repérez la procédure de votre appareil de lecture sur notre site Internet et suivez les instructions pas-à-pas. Les guides de démarrage et la FAQ sont des outils incontournables en toutes circonstances!

Plateforme de livres numériques pretnumerique.ca



Nouveautés



1. Connectez-vous avec votre compte biblio (numéro d'utilisateur et NIP) pour consulter la section *Mon compte* (comportant vos prêts, réservations, historique de lecture, etc.).
2. Inscrivez le titre d'un livre ou le nom d'un auteur dans le champ *Recherche*.
3. La section *Aide* comprend tous les guides de démarrage des appareils de lecture. Il est très important de suivre toutes les étapes de la procédure de votre appareil lors d'une première utilisation.
4. Les nouveaux livres fraîchement acquis se retrouvent dans ce carrousel. Les carrousels plus bas sont les sélections de votre Réseau BIBLIO, suivi du palmarès des livres les plus empruntés.
5. Le bandeau sur la couverture du livre indique la disponibilité du livre. Le bandeau orange indique que le livre est déjà emprunté et que vous pouvez le réserver. Le bleu indique que le livre est disponible.